

**KVÄLLS
TIDNINGARNA**

PREMIÄR

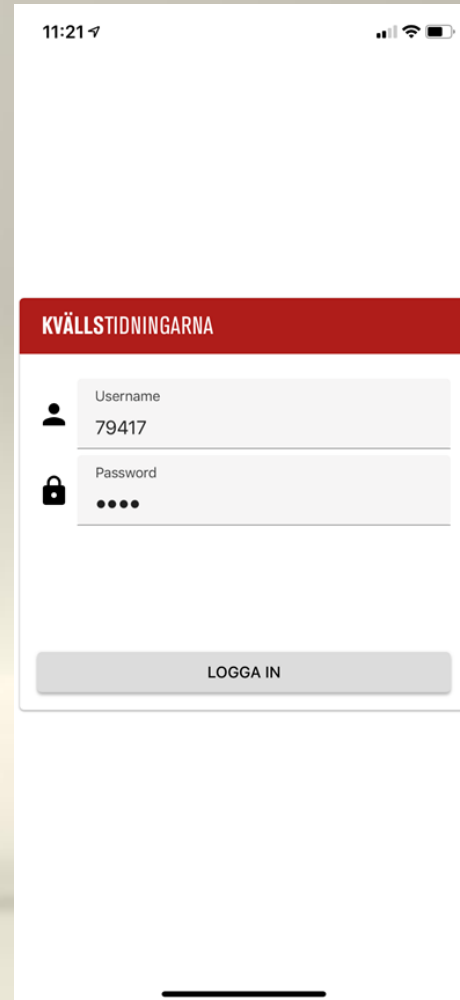
Nya Appen:

Laddas ner i Google Play eller App Store.



Inloggningen

Samma kundnummer och pinkod
som vanligt.



11:21

KVÄLLSTIDNINGARNA

Username
79417

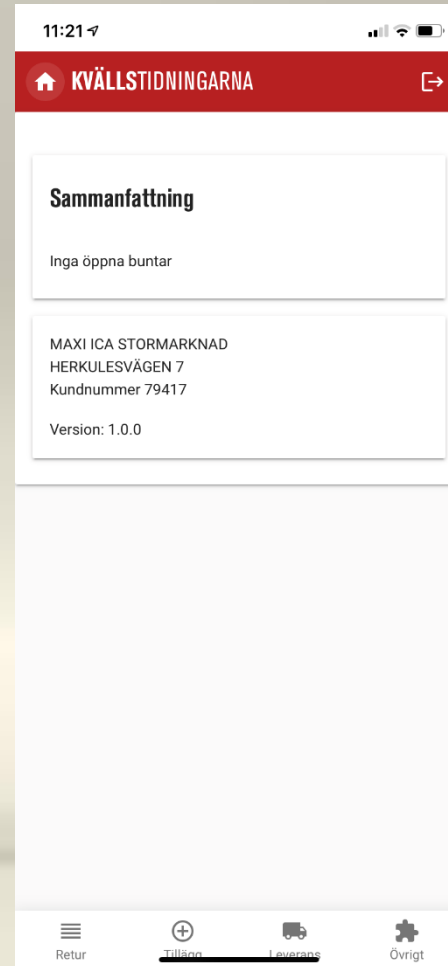
Password
••••

LOGGA IN

The image shows a mobile application login screen. At the top, the status bar displays the time 11:21 and signal strength. Below the status bar is a red header with the text 'KVÄLLSTIDNINGARNA'. The main content area contains two input fields: 'Username' with the value '79417' and 'Password' with four dots. A 'LOGGA IN' button is located at the bottom of the form. The background of the app is white.

Hem

Här finns en sammanfattning på ev.
öppna buntar.



Retur

Under Retur finns alla orapporterade utgåvor. De är grupperade efter utgivningsdag.

Vi klickar på 23 maj under Huvudtidningar.



Retur

Då ser vi att det finns tre utgåvor med utgivningsdag 23 maj som ska returrapporteras.

Vi fyller i antal returerna och buntnumret de ligger i och klickar på Spara.

Huvudtidnings-returerna för den 23 maj är nu rapporterade.

11:21

< 23 maj

Returnera huvudtidningar, 23 maj

Aftonbladet

Antal 5 Bunt 1025 ...

Expressen

Antal 5 Bunt 1025 ...

GT

Antal 5 Bunt 1025 ...

SPARA

Retur

Behöver man lägga returerna från samma utgåva i en annan bunt klickar man på prickarna och Ny Bunt.

Har man inga returerna för en utgåva klickar man på slutsålt.

The screenshot shows a mobile application interface for returning newspapers. At the top, the status bar displays the time 11:22 and signal strength. Below the status bar, there is a navigation bar with a back arrow and the date "23 maj". The main content area is titled "Returnera huvudtidningar, 23 maj". It lists three newspaper titles: "Aftonbladet", "Expressen", and "GT". Each title has a form with two input fields: "Antal" (Quantity) and "Bunt" (Bundle). For "Aftonbladet", the "Antal" field contains the number "5" and the "Bunt" field contains "1025". A dropdown menu is open over the "Bunt" field, showing two options: "Ny bunt" (New bundle) and "Slutsåld" (Sold out). For "Expressen" and "GT", the "Antal" field contains "5" and the "Bunt" field contains "1025", with a three-dot menu icon to the right of each "Bunt" field. At the bottom of the form, there is a button labeled "SPARA" (Save).

Retur

Sedan gör man samma förfarande för Magasinen, som ska ligga i egna buntar.

11:22

< 10 maj

Returnera bilagor, 10 maj

Aftonbladet Härligt Hemma

Antal	Bunt	...
5	1026	

SPARA

The screenshot shows a mobile application interface for returning attachments. At the top, the status bar displays the time 11:22 and signal strength. Below that, a navigation bar shows a back arrow and the date '10 maj'. The main content area is titled 'Returnera bilagor, 10 maj'. A card displays the title 'Aftonbladet Härligt Hemma' and two input fields: 'Antal' with the value '5' and 'Bunt' with the value '1026'. A three-dot menu icon is to the right of the 'Bunt' field. Below the card is a 'SPARA' button. The bottom of the screen shows a home indicator bar.

Tillägg

Behöver man ändra eller lägga till klickar man på Tillägg i menyn längst ner.

Här finns rapporterade dagar.



Tillägg

För den 22 maj har ÅF rapporterat totalt 102 exemplar av Aftonbladet i retur. 50 ex i buntnr 9438 och 52 ex. i buntnummer 9439.

Vid de två returraderna finns ett hänglås. Det innebär att bunten är stängd och att det därför inte går att ändra antalet för dessa returer. Hade bunten varit öppen (inget hänglås) hade man till exempel kunnat ändra returen till ett längre antal.

Om bunten är stängd och man har fler returer att rapportera för den 22 maj får man rapportera returen i ett annat buntnummer. En tom extra rad finns för detta ändamål.

11:23 7

< 22 maj

Returnera huvudtidningar, 22 maj

Aftonbladet

Antal 50	Bunt 9438	🔒
Antal 52	Bunt 9439	🔒
Antal	Bunt	⋮

Expressen

Antal 45	Bunt 9440	🔒
Antal	Bunt	⋮

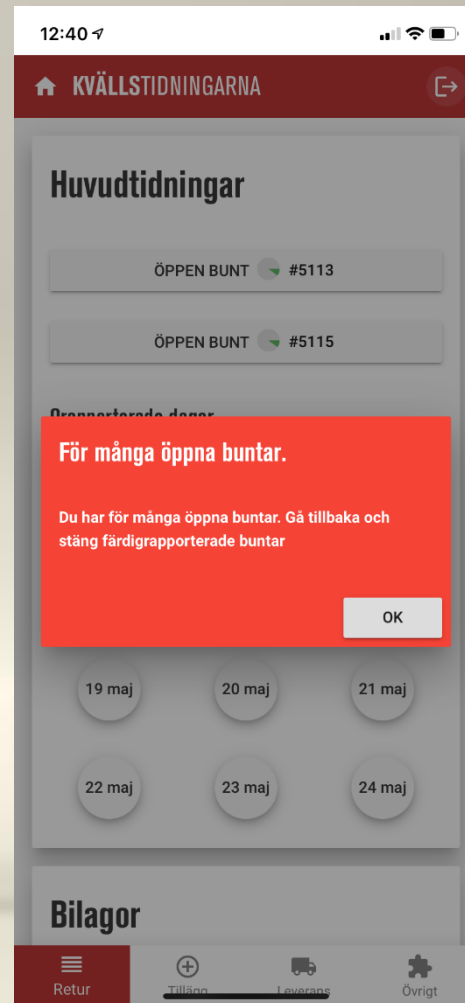
GT

Antal 5	Bunt 9440	🔒
------------	--------------	---

Öppna buntar

När man ska avsluta rapporteringen får man endast ha en öppen bunt per buntkategori.

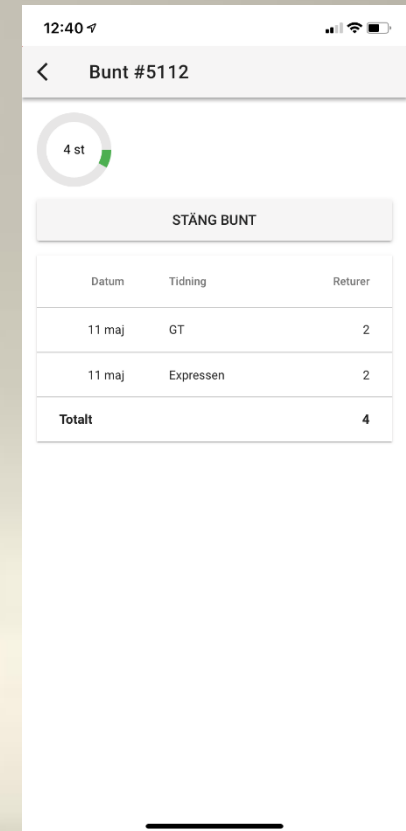
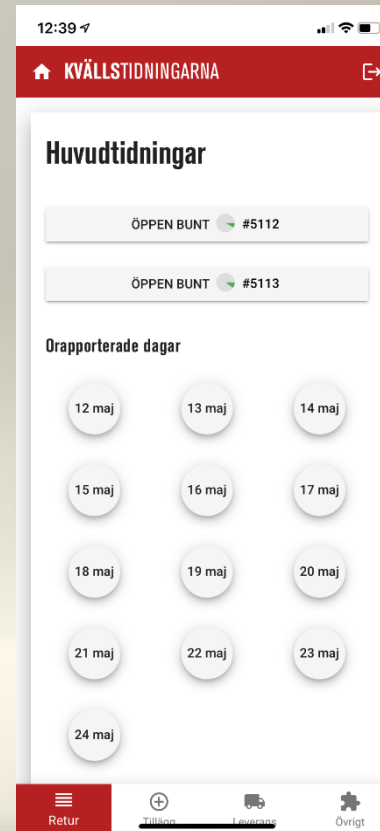
Följande information får man om man har för många buntar öppna vid utloggning.



Stänga buntar

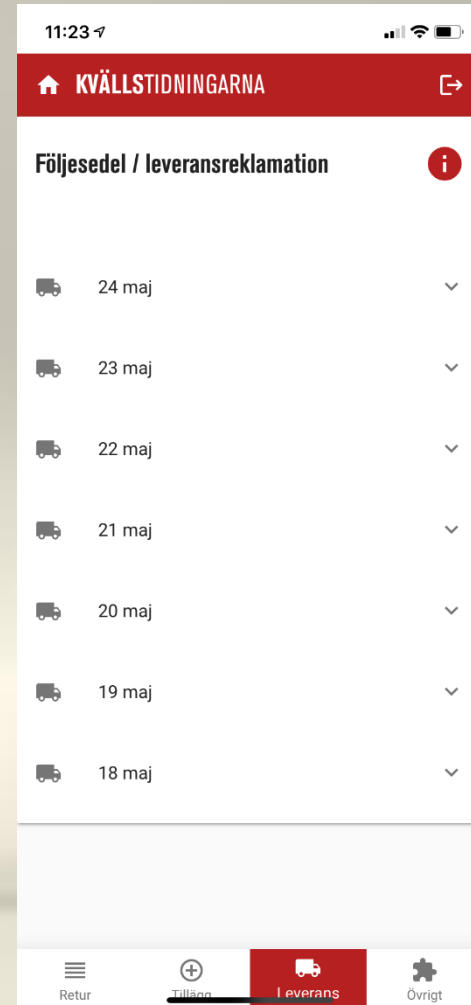
I Returfliken ser man de öppna buntarna.

Vill man stänga en bunt klickar man på Öppen bunt och sedan klickar man på Stäng bunt.



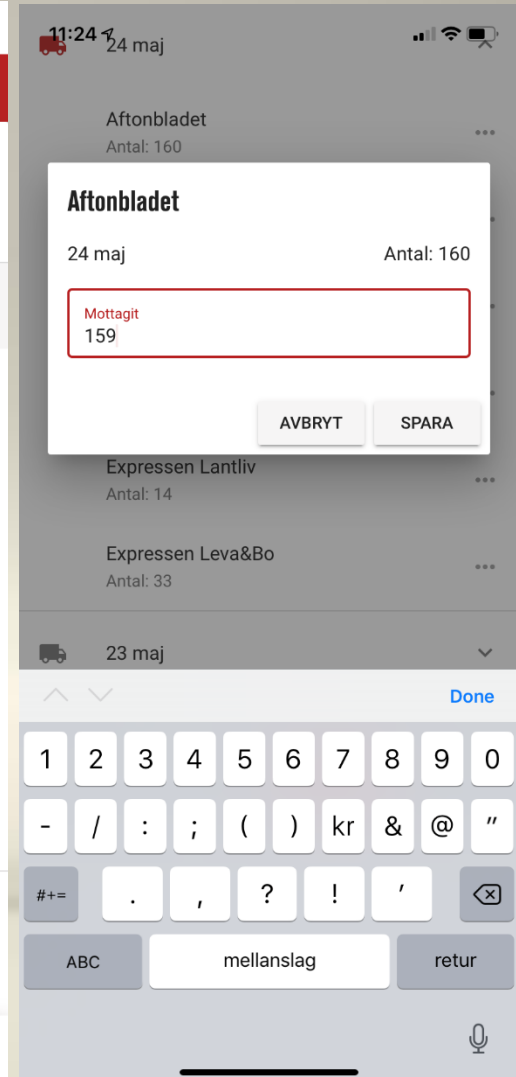
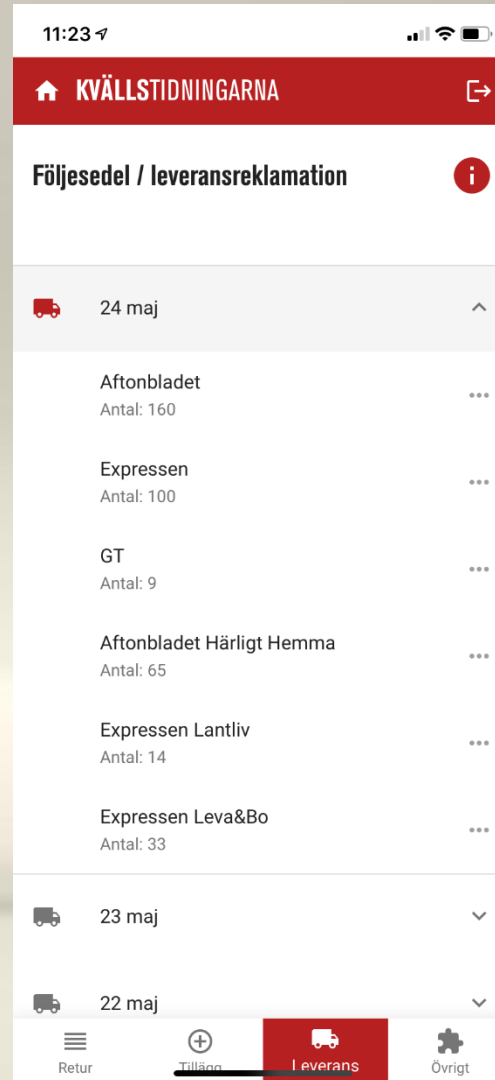
Leverans

I Leverans-fliken kan du se din följesedel och göra eventuella leveransreklamationer.



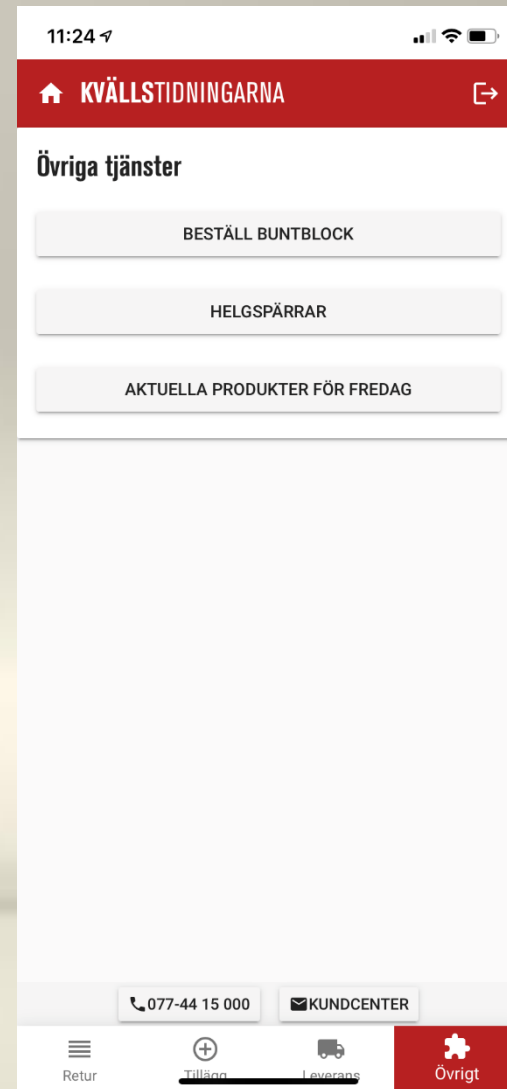
Leveransreklamation

Behöver man göra en leveransreklamation öppnar man upp aktuella dag, klickar på punkterna till höger och skriver in levererat antal i Mottagit-rutan.



Övrigt

Under Övrigt kan du beställa buntblock, registrera Helgspärrar och se aktuella produkter.



Slut.